

TÉLÉCHARGEZ LE MANUEL D'UTILISATION DE VOTRE CITROËN



Utilisez l'application mobile **SCAN MYCITROËN**
et accédez à toutes les informations relatives
à votre véhicule !




TÉLÉCHARGEZ L'APPLICATION MOBILE



CITROËN
CAR-2-EUROPE

- + Accédez à la boutique d'applications de votre appareil mobile (Google Play or Apple Store).



- + Recherchez et installez l'application **SCAN MyCITROËN**.
Connectez-vous au Wi-Fi avant de commencer le téléchargement!
- + Une fois le téléchargement terminé, l'icône **SCAN MyCITROËN** apparaîtra sur votre appareil mobile.



TÉLÉCHARGEZ LE MANUEL DE VOTRE VÉHICULE



CITROËN
CAR-2-EUROPE


- ÉTAPE 1** Sélectionnez “FRANCE” comme pays de résidence et “VALIDER”.
- ÉTAPE 2** Cochez la case “J’AI PRIS CONNAISSANCE DES CGU ET JE LES ACCEPTE” et “VALIDER”.
- ÉTAPE 3** Données personnelles: Vous devez choisir entre “J’ACCEPTE” ou “JE REFUSE” que Automobiles Citroën collecte vos données d’application mobile.
- ÉTAPE 4** Il vous sera ensuite demandé d’ajouter le véhicule de votre choix. Sélectionnez le véhicule réservé.
- ÉTAPE 5** Ne rien ajouter dans la section “NOM OU IMMATRICULATION”. Sélectionnez la date de première mise en circulation la plus récente et “VALIDER”.
- ÉTAPE 6** Le téléchargement du manuel peut prendre quelques minutes. Une fois le téléchargement terminé, sélectionnez “CONSULTER”

SCAN MYCITROËN



CITROËN

CAR-2-EUROPE

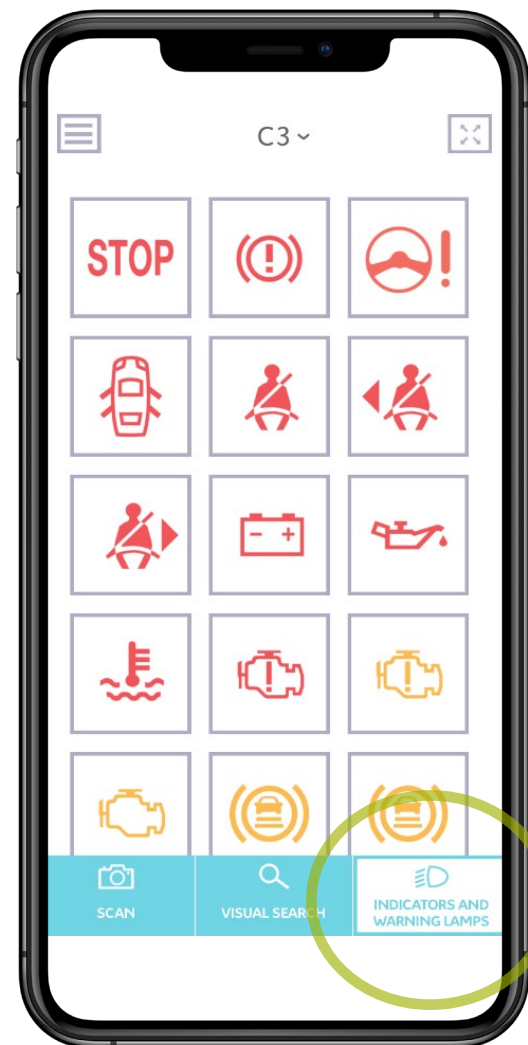


FONCTION SCAN

Utilisez la caméra de votre appareil pour scanner l'élément du véhicule de votre choix. L'application vous dirigera à l'endroit approprié du manuel.

TÉMOINS LUMINEUX

Un message d'avertissement s'illumine sur votre panneau d'affichage? La section Témoins vous fournira des informations sur la nature du problème signalé.



EUROCAR TT

CITROËN CAR-2-EUROPE
Représentant Nord Américain
www.eurocartt.com